


IBMO Wurgband type WB.R

TNO-Efectis goedgekeurd voor 90 minuten





IBMO Wurgband

Het IBMO brandwerende wurgband kan ter vervanging dienen van de “wurgmanchet”. Zodra er genoeg ruimte is om het band te kunnen plaatsen in de sparing bespaart u boren, veiligheidsankers en *kostbare montagetijd*.

- Het band om de pijp wikkelen en op maat afsnijden.
- Het band met een tape aan elkaar bevestigen en in de sparing schuiven.
- De wurgband dient 2 à 3 mm uit de wand / vloer zichtbaar te blijven.
- Er is een brandwerende afdichting gecreëerd voor alle soorten kunststof buizen.
- Zodra een kier tussen wand / vloer zichtbaar blijft, advies; afkitten met IBMO Pyrokit.
- TNO / Efectis getest volgens **nieuwe Europese Norm EN 13501-2: 2003**

Ø buis	Te boren gat	Aantal rondingen om buis	Lengte benodigd
25	40	1	95
32	50	1	125
40	55	1	150
50	65	1	180
63	80	1	235
75	90	1	265
90	110	1	310
110	125	1	370
125	140	1	420
160	190	2	1100
200	250	3	2270

- De maten volgens bovenstaande tabel zijn in mm.



Iedere rol heeft een lengte 3,72 meter.

IBMO Wurgband Installatiemethode

- 1 De band op juiste lengte afsnijden.
- 2 De band met behulp van tape vastmaken.
- 3 De band in de sparing schuiven en u heeft voor 90 minuten een rook en brandwerende afdichting gecreëerd.

